

Bokslutsrapport 2021

1 januari – 31 december 2021

- Substansvärdet den 31 december 2021 var 143,5 mdkr, eller 332 kronor per aktie, en ökning under året med 53 kronor per aktie. Inklusiv återinvesterad utdelning ökade substansvärdet med 22 %. Den 9 februari 2022 uppgick substansvärdet till 329 kronor per aktie.
- Totalavkastningen uppgick under 2021 till 8 % för A-aktien och 10 % för C-aktien, jämfört med 39 % för Stockholmsbörsens totalavkastningsindex (SIXRX).
- Resultat per aktie uppgick till 61,57 kronor.
- Under 2021 förvärvades aktier för 2,5 mdkr i Sandvik, 0,8 mdkr i Volvo, 0,5 mdkr i Handelsbanken och 0,5 mdkr i Essity. Vidare avyttrades hela aktieinnehavet i SSAB för 2,0 mdkr.
- Skuldsättningsgraden den 31 december 2021 var 4 %.
- Under året erhöles en sakutdelning från Handelsbanken i form av Industrivärden A-aktier, vilka därefter drogs in efter beslut av en extra bolagsstämma.
- Styrelsen föreslår en ordinarie utdelning om 6,75 (6,25) kronor per aktie.

Värdeutveckling

Årlig genomsnittlig förändring per 31 december 2021

	Substansvärde*	Totalavkastning	
		Industrivärden C	Index (SIXRX)
1 år	22%	10%	39%
3 år	21%	19%	29%
5 år	14%	13%	18%
7 år	14%	14%	15%
10 år	15%	17%	17%

* Inklusiv återinvesterad utdelning.

VDs kommentar

2021 präglades till stor del av den fortsatta hanteringen av Corona-viruset samt den starka återhämtningen i ekonomin. Ur ett realekonomiskt perspektiv skapade lättade restriktioner, i kombination med stora stimulanspaket, förutsättningar för en stark efterfrågan. På utbudssidan syntes dock betydande störningar i de globala försörjningskedjorna, exempelvis brist på halvledarkomponenter, stigande priser för insatsvaror och energi, arbetskraftsbrist samt ökade transportkostnader.

En stark återhämtning i ekonomin i kombination med fortsatt låga räntor och brist på attraktiva alternativinvesteringar gav stöd till aktiemarknaden. Mot slutet av året tilltog dock diskussionerna om inflationsförväntningar och stigande räntor, vilket bidrog till ökad volatilitet. För helåret 2021 steg Stockholmsbörsen breda index (OMXSPI) med 35 procent.

Trots ett utmanande år så presterade våra innehavsbolag mycket väl. Genom att löpande anpassa sina verksamheter till snabbt förändrade förutsättningar hanterade de såväl den branta nedgången i inledningen av pandemin som den starka återhämtningsfasen. Parallellt med detta arbetade innehavsbolagen med att långsiktigt ställa om sina verksamheter för att möta trender såsom digitalisering och ökade krav på hållbara lösningar. Sammantaget kan man konstatera att innehavsbolagens såväl operativa som finansiella utveckling varit god under ett på många sätt utmanande år.

Den 31 december 2021 uppgick Industrivärdens substansvärde till totalt 143,5 miljarder kronor, vilket motsvarar 332 kronor per aktie. Det innebär en ökning under 2021 med 22 procent inklusive återinvesterad utdelning. Industrivärdenaktien hade dock en svagare utveckling till följd av en ökad substansvärderabatt och en svagare relativavkastning. Vi bedömer dock att våra innehavsbolag har en god värdepotential, som i kombination med Industrivärdens finansiella och strukturella styrkeposition, ger en solid grund för att fortsatt generera en långsiktigt god avkastning till balanserad risk.

Ytterst handlar Industrivärdens aktiva ägande om de strategiska aktiviteter och förändringssteg som genomförs i våra innehavsbolag. Under 2021 vidtog bolagen flera åtgärder för att utveckla och stärka sina verksamheter ytterligare. Det handlar om allt från att fokusera på de delar av verksamheten som har en potential till uthållig tillväxt och god lönsamhet, till att transformera och anpassa verksamheter till förändrade förutsättningar, samtidigt som man flyttar fram sina positioner. I Industrivärdens kommande årsredovisning, som publiceras den 24 februari 2022, kommer jag att beskriva dessa utvecklingssteg ytterligare samt belysa vikten av ett integrerat hållbarhetsperspektiv.

Sedan flera år har vi en utdelningspolicy som syftar till att skapa ett positivt utdelningsnetto före investeringar. Det gångna året uppgick nettot mellan mottagna utdelningar och lämnad utdelning till drygt tre och en halv miljarder kronor. Därigenom har vi ånyo genererat en betydande investeringskapacitet för framtida värdeskapande. Under 2021 investerade vi drygt fyra miljarder kronor i Sandvik, Volvo, Handelsbanken och Essity. Vidare avyttrade vi det resterande innehavet i SSAB för två miljarder kronor. Styrelsen föreslår att årsstämman 2022 beslutar om en ordinarie utdelning som uppgår till 6,75 (6,25) kronor per aktie.

Inledningen av 2022 har präglats av ökad osäkerhet kring det makroekonomiska läget och den säkerhetspolitiska situationen. Vi bedömer dock att våra innehavsbolag står väl rustade att genomföra pågående omställningar och att möta framtida utmaningar.

Avslutningsvis vill jag välkomna de cirka 90 000 nya aktieägare vi fått genom Handelsbankens sakutdelning av Industrivärdenaktier. Det är min övertygelse att vi med våra fina innehavsbolag och en välutvecklad ägarmodell ska kunna skapa värde för våra aktieägare över tid.

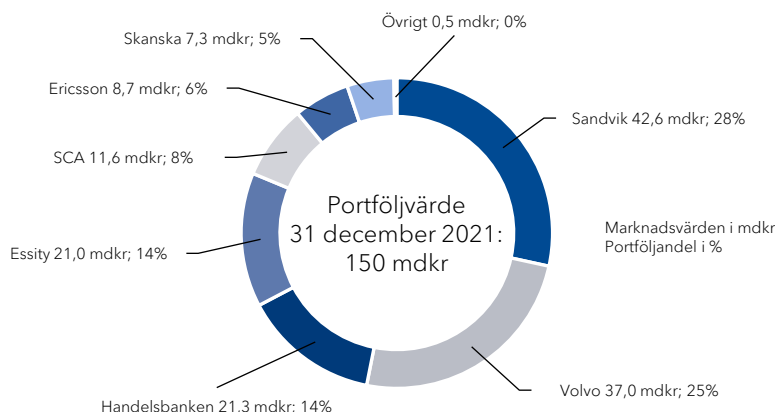
Helena Stjernholm
Verkställande direktör

Översikt

Aktieportföljen

Aktieportföljen utgörs av större aktieposter i sju innehavsbolag med starka marknadspositioner och en god värdepotential där Industrivärden utövar ett långsiktigt aktivt ägande.

En betydande del av aktieportföljen är exponerad mot industriutrustning, kommersiella fordon, bankverksamhet samt konsumentprodukter.



Aktieportföljens och substansvärdets sammansättning

Innehavsbolag	31 december 2021						2021	
	Antal aktier	Ägarandel, %		Marknadsvärde			Totalavkastning, aktieinnehav	
		Kapital	Röster	mnkr	kr/aktie	Värdeandel, %	mnkr	%
Sandvik	168 700 000	13,4	13,4	42 614	99	28	9 639	30
Volvo A	166 600 000	8,6	27,7	35 419	86	25	7 180	22
Volvo B	7 600 000			1 593				
Handelsbanken A	217 200 000	11,0	11,1	21 255	49	14	5 032	29
Essity A	33 257 000	10,1	29,5	9 844	49	14	2 485	13
Essity B	37 600 000			11 107				
SCA A	33 785 290	10,3	29,3	5 453	27	8	1 276	12
SCA B	38 300 000			6 157				
Ericsson A	86 052 615	2,6	15,1	8 622	20	6	-283	-3
Ericsson B	1 000 000			100				
Skanska A	12 667 500	7,4	24,3	2 967	17	5	1 077	16
Skanska B	18 500 000			4 333				
Övrigt				491	1	0	743	
Aktieportföljen				149 955	347	100	27 149	21
Nettoskuld				-6 500	-15			
Substansvärde				143 455	332			
Skuldsättningsgrad				4%				

Industrivärden är ett börsnoterat investeringsbolag som genom aktivt ägande bidrar till innehavens långsiktiga utveckling och värdeskapande. Verksamheten utgår från en koncentrerad portfölj av svenska börsbolag med starka marknadspositioner och god värdepotential. Genom att bidra till innehavsbolagens operativa och strategiska utveckling, skapar Industrivärden långsiktigt aktieägarvärde till balanserad risk.

Ytterligare information finns på www.industrivarden.se

Utveckling

Substansvärde

Substansvärdet uppgick den 31 december 2021 till 143,5 mdkr, eller 332 kronor per aktie, en ökning med 53 kronor per aktie under 2021. Inklusiv återinvesterad utdelning ökade substansvärdet med 22 procent. Under samma period ökade totalavkastningsindex (SIXRX) med 39 procent.

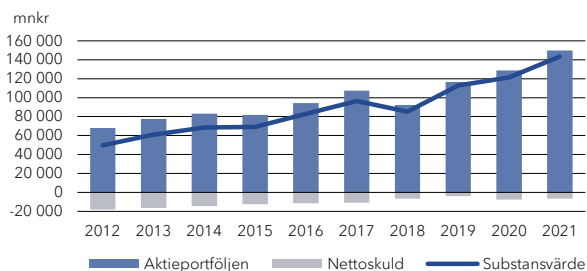
Den 9 februari 2022 uppgick substansvärdet till 329 kronor per aktie.

För den senaste tre-, fem- och tioårsperioden har substansvärdet ökat med 21, 14 respektive 15 procent per år inklusive återinvesterad utdelning. Under dessa perioder har totalavkastningsindex (SIXRX) ökat med 29, 18 respektive 17 procent.

Substansvärde

	2021		2020	
	31 dec	kr/aktie	31 dec	kr/aktie
Aktieportföljen	150,0	347	128,9	296
Nettoskuld	-6,5	-15	-7,7	-18
Substansvärde	143,5	332	121,2	279

Substansvärdets utveckling, 10 år



Aktieportfölj

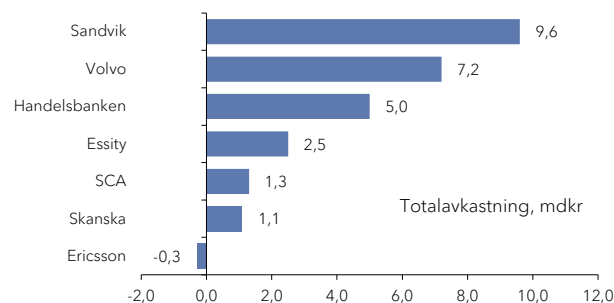
Under 2021 ökade aktieportföljens värde, justerat för köp och försäljningar, med 18,8 mdkr. Den 31 december 2021 uppgick aktieportföljens värde till 150,0 mdkr, eller 347 kronor per aktie.

Den 10 maj 2021 avyttrades hela aktieinnehavet i SSAB om 44 334 933 A-aktier för 45,53 kronor per aktie motsvarande en total försäljningslikvid om 2,0 mdkr.

De värdemässigt största bidragsgivarna i Industrivärdens aktieportfölj under perioden var Sandvik med 9,6 mdkr, Volvo med 7,2 mdkr och Handelsbanken med 5,0 mdkr. Samtliga innehavsbolag uppvisade en lägre totalavkastning jämfört med totalavkastningsindex (SIXRX), vilket framgår av tabellen på sidan 3.

Aktieinnehavens totalavkastning för den senaste treårsperioden framgår av tabellen till höger.

Bidragsanalys, aktieportfölj 12M:2021



Aktieinnehavens utveckling, 3 år

Aktieslag	Årlig genomsnittlig totalavkastning, %
SCA B	34
SCA A	33
Volvo A	30
Volvo B	29
Totalavkastningsindex (SIXRX)	29
Sandvik	28
Skanska B	22
Essity B	13
Essity A	13
Ericsson A	11
Ericsson B	10
Handelsbanken A	5

Kassaflöde

Investeringsaktiviteter

Under 2021 förvärvades aktier för 2 484 mdkr i Sandvik, 808 mdkr i Volvo B, 489 mdkr i Handelsbanken A och 482 mdkr i Essity B. Vidare avyttrades hela innehavet i SSAB A för 2 004 mdkr.

Lämnad utdelning 2021

Årsstämman den 21 april 2021 beslutade enligt styrelsens förslag om en ordinarie utdelning om 6,25 (0,00) kronor per aktie samt en extra utdelning om 2,00 kronor per aktie. Totalt uppgick utdelningen till 3 590 (0) mdkr.

Mottagna utdelningar

Under 2021 uppgick mottagna utdelningar till 8 081 (657) mdkr, varav 922 mdkr avser sakutdelning från Handelsbanken vilken ej påverkat koncernens kassaflöde.

Styrelsens förslag till utdelning 2022

Styrelsen föreslår en ordinarie utdelning om 6,75 (6,25) kronor per aktie för räkenskapsåret 2021, med avstämningsdag den 25 april 2022. Totalt uppgår den föreslagna utdelningen till 2 915 mdkr.

Förvaltningskostnad

Under 2021 uppgick förvaltningskostnaderna till 127 (130) mnkr, vilket på årsbasis motsvarar 0,08 (0,10) procent av aktieportföljens värde den 31 december 2021.

Finansiering

Nettoskuld

Nettoskulden uppgick den 31 december 2021 till 6,5 (7,7) mdkr. Skuldsättningsgraden var 4 (6) procent och soliditeten uppgick till 95 (94) procent. Skuldsättningsgraden beräknas som nettoskuld i relation till marknadsvärdet på aktieportföljen.

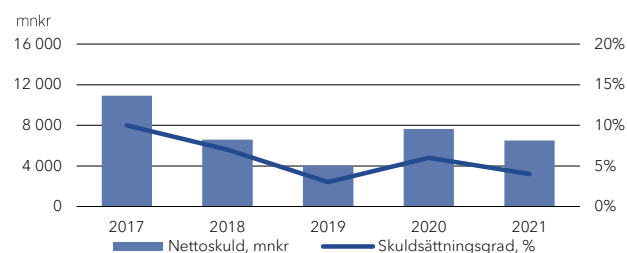
Inom ramen för existerande MTN-program emitterades under det första kvartalet 2021 ett nytt obligationslån om 1,5 mdkr med en löptid om fem år. Vidare har det under årets tredje kvartal emitterats ett obligationslån om 1,0 mdkr med en löptid om 30 månader. Lånen avser i huvudsak refinansiering av förfallna MTN-lån och företagscertifikat. Lånevillkor finns tillgängliga på bolagets hemsida.

Ingen del av Industrivärdens finansiering är beroende av några finansiella restriktioner.

Nettoskuld

	2021	2020
	31 dec	31 dec
Långfristiga finansiella skulder	5 504	4 507
Kortfristiga finansiella skulder	1 720	3 269
Avsättningar för pensioner	14	42
Summa skulder	7 238	7 818
Avgår:		
Kortfristiga finansiella fordringar	-41	-164
Likvida medel	-697	0
Summa nettoskuld	6 500	7 654

Skuldsättningens utveckling, 5 år



Kreditbetyg

S&P Global Ratings har givit Industrivärdens kreditbetyget A+/Stable/A-1. Betyget bekräftades den 27 maj 2021.

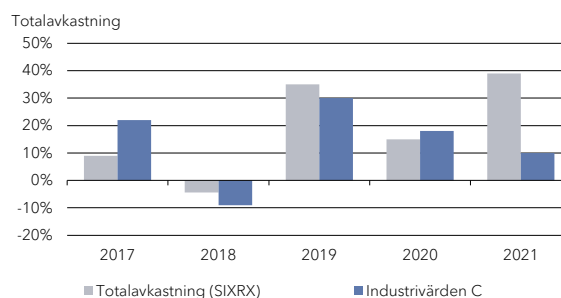
Industrivärdensaktien

Aktiens utveckling

Börskursen för Industrivärdens A-aktie och C-aktie den 31 december 2021 var 288,40 kronor respektive 284,10 kronor. Vid årsskiftet den 31 december 2020 var motsvarande börskurser 274,20 kronor respektive 265,50 kronor.

Totalavkastningen under 2021 uppgick till 8 procent för A-aktien och 10 procent för C-aktien. Under samma period uppgick totalavkastningsindex (SIXRX) till 39 procent. C-aktiens totalavkastning för längre tidsperioder framgår av tabellen på sidan 1 och för enskilda år av diagrammet nedan.

Värdeutveckling respektive år



Aktiestruktur

Vid årsstämman 2011 infördes ett omvandlingsförbehåll i bolagsordningen. Aktieägare har rätt att när som helst begära omvandling av A-aktier till C-aktier. Under 2021 omvandlades 3 005 151 aktier.

En extra bolagstämma i AB Industrivärdens beslutade den 23 november 2021 om en minskning av aktiekapitalet genom indragning av de 3 310 769 Industrivärdens A-aktier erhållna genom Handelsbankens sakutdelning. I samband med indragningen genomfördes en fondemission utan utgivande av nya aktier för att återställa aktiekapitalet, vilket ökade aktiernas kvotvärde från 2,50 till 2,52 kronor per aktie. Vid utgången av året hade koncernen inga innehav i egna aktier.

Aktiestruktur 31 december 2021

Aktieslag	Antal aktier	Antal röster	Kapital %	Röster %
A (1 röst)	260 795 864	260 795 864	60,4	93,8
C (1/10 röst)	171 103 244	17 110 324	39,6	6,2
Totalt	431 899 108	277 906 188	100,0	100,0

Redovisningsprinciper

Denna delårsrapport har upprättats i enlighet med IAS 34, Delårsrapportering. Upplysningar enligt IAS 34.16A framkommer förutom i de finansiella rapporterna och dess tillhörande noter även i övriga delar av delårsrapporten.

Koncernredovisningen har upprättats i enlighet med International Financial Reporting Standards (IFRS) sådana de antagits av EU och årsredovisningslagen. Moderbolagets redovisning är upprättad i enlighet med RFR 2, Redovisning för juridiska personer och årsredovisningslagen. Nya eller reviderade IFRS samt tolkningsuttalanden från IFRIC har inte haft någon materiell effekt på koncernens eller moderbolagets resultat eller ställning.

Erhållen sakutdelning från Handelsbanken, i form av Industrivärden A-aktier, har bedömts utgöra en avkastning på innehavet i Handelsbanken. Sakutdelningen, som likställdes med utdelning på andra innehav, redovisas i koncernen som en utdelningsintäkt via resultaträkningen. Denna påverkar därav nyckeltal baserade på resultaträkningen. Då koncernen inte kan redovisa något värde på egna aktier har motsvarande reduktion skett av eget kapital.

Risker och osäkerhetsfaktorer

Den dominerande risken i Industrivärden verksamhet är aktiekursrisken, det vill säga risken för värdeförändring på grund av aktiekursförändringar. En förändring om en procent på kurserna för innehaven i aktieportföljen per den 31 december 2021 skulle ha påverkat dess marknadsvärde med cirka +/- 1 500 mnkr. Ytterligare information om risker och osäkerhetsfaktorer återfinns i årsredovisningen för 2020.

Effekter av Covid-19-pandemin

Industrivärden verksamhet har under den pågående Covid-19-pandemin kunnat bedrivas utan större störningar. Bolaget har en fortsatt låg skuldsättning och en god finansiell ställning.

Innehavsbolagen har påverkats på olika sätt och löpande vidtagit åtgärder för att hantera situationen.

Transaktioner med närstående

Inga väsentliga transaktioner med närstående har skett under perioden.

Händelser efter balansdagen

Inga väsentliga händelser har inträffat efter den 31 december 2021.

Valberedningens förslag till styrelse

Valberedningen i AB Industrivärden föreslår omval av styrelseledamöterna Pär Boman, Christian Caspar, Marika Fredriksson, Bengt Kjell, Fredrik Lundberg, Lars Pettersson och Helena Stjernholm samt nyval av Katarina Martinson. Annika Lundius har avböjt omval. Vidare föreslås omval av Fredrik Lundberg till styrelseordförande.

Katarina Martinson är född 1981 och har en civilekonomexamen från Handelshögskolan, Stockholm. Med en bakgrund som analytiker arbetar Katarina Martinson med kapitalförvaltning för familjen Lundberg. Katarina Martinson är styrelseordförande i Indutrade samt styrelseledamot i L E Lundbergföretagen, L E Lundberg Kapitalförvaltning, Fastighets AB L E Lundberg, Förvaltnings AB Lunden, Fidelio Capital och Husqvarna.

Valberedningens övriga förslag kommer att offentliggöras i kallelsen till årsstämman i AB Industrivärden.

Denna bokslutsrapport har varit föremål för översiktlig granskning av bolagets revisorer.

Stockholm den 10 februari 2022

Helena Stjernholm
Verkställande direktör

Granskningsrapport

Revisors rapport över översiktlig granskning av finansiell delårsinformation i bokslutsrapport upprättad i enlighet med IAS 34 och 9 kapitlet årsredovisningslagen.

Inledning

Vi har utfört en översiktlig granskning av bokslutsrapporten för AB Industrivärden (publ) för perioden 1 januari till 31 december 2021. Det är styrelsen och verkställande direktören som har ansvaret för att upprätta och presentera denna bokslutsrapport i enlighet med IAS 34 och årsredovisningslagen. Vårt ansvar är att uttala en slutsats om denna bokslutsrapport grundad på vår översiktliga granskning.

Den översiktliga granskningens inriktning och omfattning

Vi har utfört vår översiktliga granskning i enlighet med International Standard on Review Engagements ISRE 2410 *Översiktlig granskning av finansiell delårsinformation utförd av företagets valda revisor*. En översiktlig granskning består av att göra förfrågningar, i första hand till personer som är ansvariga för finansiella frågor och redovisningsfrågor, att utföra analytisk granskning och att vidta andra översiktliga granskningsåtgärder. En översiktlig granskning har en annan inriktning och en betydligt mindre omfattning jämfört

med den inriktning och omfattning som en revision enligt International Standards on Auditing (ISA) och god revisionssed i övrigt har. De granskningsåtgärder som vidtas vid en översiktlig granskning gör det inte möjligt för oss att skaffa oss en sådan säkerhet att vi blir medvetna om alla viktiga omständigheter som skulle kunna ha blivit identifierade om en revision utförts. Den uttalade slutsatsen grundad på en översiktlig granskning har därför inte den säkerhet som en uttalad slutsats grundad på en revision har.

Slutsats

Grundat på vår översiktliga granskning har det inte kommit fram några omständigheter som ger oss anledning att anse att bokslutsrapporten, inte i allt väsentligt, är upprättad för koncernens del i enlighet med IAS 34 och årsredovisningslagen samt för moderbolagets del i enlighet med årsredovisningslagen.

Stockholm den 10 februari 2022

Deloitte AB

Hans Warén
Auktoriserad revisor

Finansiella rapporter

Koncernen i sammandrag

Resultaträkning

	2021	2020	2021	2020
mnr	okt-dec	okt-dec	jan-dec	jan-dec
Utdelningsintäkter	922	592	8 081	657
Värdeförändring aktier m m	14 872	8 355	18 774	8 008
Förvaltningskostnader	-29	-33	-127	-130
Rörelseresultat	15 765	8 914	26 728	8 535
Finansiella poster	-13	-14	-53	-48
Resultat efter finansiella poster	15 752	8 900	26 675	8 487
Skatt	-28	-32	-81	-47
Periodens resultat	15 724	8 868	26 594	8 440
Resultat per aktie (någon utspädning föreligger inte), kronor	36,41	20,53	61,57	19,54
RAPPORT ÖVER TOTALRESULTATET				
Periodens resultat	15 724	8 868	26 594	8 440
<i>Poster som inte ska återföras i resultaträkningen</i>				
Aktuariella vinster och förluster avseende pensioner	18	0	18	0
Periodens totalresultat	15 742	8 868	26 612	8 440

Balansräkning

	2021	2020
mnr	31 dec	31 dec
Aktier	149 955	128 893
Materiella anläggningstillgångar	18	21
Summa anläggningstillgångar	149 973	128 914
Likvida medel	697	0
Kortfristiga finansiella fordringar	41	164
Övriga kortfristiga fordringar	41	32
Summa omsättningstillgångar	779	196
Summa tillgångar	150 752	129 110
Eget Kapital	143 079	120 976
Långfristiga finansiella skulder	5 504	4 507
Avsättningar för pensioner	14	42
Övriga långfristiga skulder	267	213
Summa långfristiga skulder	5 785	4 762
Kortfristiga finansiella skulder	1 720	3 269
Övriga kortfristiga skulder	168	103
Summa kortfristiga skulder	1 888	3 372
Summa eget kapital och skulder	150 752	129 110

Koncernen i sammandrag, forts.

Eget kapital

	2021	2020
mnkr	jan-dec	jan-dec
Ingående eget kapital enligt balansräkning	120 976	112 528
Periodens resultat	26 594	8 440
Övrigt totalresultat	18	0
Transaktion i egna aktier*	-922	-
Indragning av aktier	0	-
Fondemission	0	-
Utdelning	-3 590	-
Aktiesparprogram	3	8
Utgående eget kapital enligt balansräkning	143 079	120 976

* Avser sakutdelning från Handelsbanken i form av Industrivärden A-aktier.

Kassaflöde

	2021	2020
mnkr	jan-dec	jan-dec
Erhållna utdelningar	7 159	657
Övrigt	-171	-166
Kassaflöde från den löpande verksamheten	6 988	491
Förvärv av aktier	-4 263	-4 311
Avyttringar av aktier	2 004	205
Kassaflöde från investeringsverksamheten	-2 258	-4 106
Upptagna lån	2 489	4 375
Amortering av lån	-3 056	-816
Lämnade utdelningar	-3 590	-
Övrigt	125	-
Kassaflöde från finansieringsverksamheten	-4 033	3 559
Periodens kassaflöde	697	-56
Likvida medel vid periodens slut	697	0

Nettoskuld

	2021	2020
mnkr	31 dec	31 dec
Likvida medel	697	0
Kortfristiga finansiella fordringar	41	164
Långfristiga finansiella skulder	5 504	4 507
Kortfristiga finansiella skulder	1 720	3 269
Avsättningar för pensioner	14	42
Nettoskuld	6 500	7 654

Bedömning av verkligt värde på finansiella instrument

I enlighet med IFRS 13 redovisas finansiella instrument utifrån verkligt värde hierarkiskt i tre olika nivåer. Klassificeringen sker baserat på de indata som använts i värderingen av instrumenten. Instrument i nivå 1 värderas till noterade priser för ett identiskt instrument på en aktiv marknad. Instrument i nivå 2 modellvärderas med direkt eller indirekt observerbara marknadsdata. Indata som används vid modellvärdering i nivå 2 är bland annat räntor, volatilitet och utdelningsestimat. Instrument i nivå 3 värderas utifrån en värderingsteknik baserad på indata som inte är observerbar på en marknad. Värderingstekniken som används för de finansiella instrument som ryms under nivå 3 utgår från nettotillgångar i respektive dotterföretag värderade till verkligt värde. Inga förändringar mellan nivåerna har skett mot föregående år.

31 december 2021	Nivå 1	Nivå 2	Nivå 3	Summa
Tillgångar				
Aktier	149 464	-	491	149 955
Summa tillgångar	149 464	-	491	149 955
Skulder				
Derivat mm	-	103	-	103
Summa skulder	-	103	-	103

Moderbolaget i sammandrag

Resultaträkning

	2021	2020
mnr	jan-dec	jan-dec
Rörelseresultat	17 547	10 457
Resultat efter finansiella poster	17 495	10 409
Periodens resultat	17 495	10 409
Periodens totalresultat	17 513	10 409

Balansräkning

	2021	2020
mnr	31 dec	31 dec
Anläggningstillgångar	95 831	82 138
Omsättningstillgångar	41	156
Summa tillgångar	95 872	82 294
Eget kapital	87 970	74 044
Långfristiga skulder	5 621	4 622
Kortfristiga skulder	2 281	3 628
Summa eget kapital och skulder	95 872	82 294

Alternativa nyckeltal och definitioner

Denna rapport innehåller finansiella nyckeltal vilka baseras på IFRS (resultat per aktie). Därutöver finns andra nyckeltal (alternativa nyckeltal) som används av bolaget och andra intressenter för att beskriva koncernens verksamhet och som inte direkt kan utläsas eller härledas ur de finansiella rapporterna. Dessa alternativa nyckeltal skall ses som ett komplement till den finansiella rapportering som upprättats i enlighet med IFRS. Det bör noteras att de alternativa nyckeltalen, som definieras nedan, kan skilja sig från andra företags definitioner av samma begrepp.

Aktieportföljens marknadsvärde (Portföljvärde)

Aktieportföljen värderad till aktuell börskurs på balansdagen.

Resultat per aktie

Årets resultat dividerat med det totala antalet utestående aktier.

Nettoskuld

Finansiella skulder och avsättningar för pensioner minskat med likvida medel och finansiella fordringar.

Skuldsättningsgrad

Nettoskuld i relation till marknadsvärdet på aktieportföljen.

Soliditet

Eget kapital som andel av totala tillgångar.

Substansvärde

Marknadsvärdet för aktieportföljen minskat med nettoskulden.

Substansvärde med återinvesterad utdelning

För att beräkna substansvärdets utveckling före lämnade utdelningar återläggs den lämnade utdelningen omräknad med hänsyn till aktieportföljens värdeutveckling. Härigenom fås ett mått på hur substansvärdet skulle ha utvecklats om Industrivärden inte hade lämnat någon utdelning.

Totalavkastning aktier

Kursutveckling med återinvesterad utdelning. Totalavkastningen jämförs med totalavkastningsindex (SIXRX) som anger Stockholmsbörsens kursutveckling inklusive återinvesterade utdelningar.

Totalavkastning aktieinnehav

Värdeförändring aktieinnehav med beräknad återinvesterad utdelning. Redovisas endast för innevarande rapportperiod.

Värdeförändring aktieinnehav

För aktier som innehas såväl vid ingången som utgången av året utgörs marknadsvärdeförändringen av skillnaden i värde mellan dessa tillfällen. För aktier som realiserats under året utgörs marknadsvärdeförändringen av skillnaden mellan erhållen likvid och värdet vid ingången av året. För aktier som förvärvats under året utgörs marknadsvärdeförändringen av skillnaden mellan anskaffningsvärdet och värdet vid årets utgång.

Information

Rapportering

Samtliga delårsrapporter, årsredovisningar och pressmeddelanden med mera finns tillgängliga på Industrivårdens hemsida, www.industrivarden.se.

Kommande informationstillfällen

Årsredovisning 2021: 24 februari 2022

Delårsrapport januari-mars: 7 april 2022

Årsstämma: 21 april 2022

Delårsrapport januari-juni: 7 juli 2022

Delårsrapport januari-september: 6 oktober 2022

Kontaktpersoner

Sverker Sivall, kommunikations- och hållbarhetschef

Telefon: 08-666 64 19

E-post: ssl@industrivarden.se

Jan Öhman, CFO

Telefon: 08-666 64 45

E-post: jon@industrivarden.se

Kontaktuppgifter

AB Industrivärden (publ)

Box 5403, 114 84 Stockholm

Bolagets säte: Stockholm

Reg.nr: 556043-4200

Växel: 08-666 64 00

info@industrivarden.se

www.industrivarden.se

Tickerkoder C-aktien

INDUC:SS i Bloomberg

INDUc.ST i Reuters

INDU C i NASDAQ OMX

Offentliggörande

Denna information är sådan som AB Industrivärden är skyldigt att offentliggöra enligt EU:s marknadsmissbruksförordning och lagen om värdepappersmarknaden. Informationen lämnades, genom den ovan angivna kommunikations- och hållbarhetschefens försorg, för offentliggörande den 10 februari 2022, kl. 15:30 CET.

