

Delårsrapport 3M:2021

1 januari – 31 mars 2021

- Substansvärdet den 31 mars 2021 var 139,6 mdkr, eller 321 kr per aktie, en ökning under första kvartalet med 42 kr per aktie. Inklusive återinvesterad utdelning ökade substansvärdet med 15 %.
- Totalavkastningen uppgick under de tre första månaderna 2021 till 17 % för A-aktien och 15 % för C-aktien, jämfört med 14 % för Stockholmsbörsens totalavkastningsindex (SIXRX).
- Resultat per aktie uppgick under perioden till 41,93 kr.
- Under första kvartalet 2021 förvärvades aktier för 0,5 mdkr i Sandvik.
- Skuldsättningsgraden den 31 mars 2021 var 4 %.
- Styrelsen har föreslagit årsstämman den 21 april en ordinarie utdelning om 6,25 (0,00) kr per aktie samt en extra utdelning om 2,00 kr per aktie.

Värdeutveckling

Årlig genomsnittlig förändring per 31 mars 2021

	Substansvärde*	Totalavkastning	
		Industrivärden C	Index (SIXRX)
3M:2021	15%	15%	14%
1 år	49%	58%	60%
3 år	14%	19%	19%
5 år	16%	20%	16%
7 år	12%	17%	14%
10 år	11%	14%	13%

*Inklusive återinvesterad utdelning.

VDs kommentar

Under årets första kvartal ökade den ekonomiska aktiviteten, även om den fortsatt präglades av Covid-19-pandemin och dess effekter. Stora stimulanspaket har ökat efterfrågan, vilken förväntas stärkas ytterligare med stöd av nya stimulanser och rekordstora besparingar i hushållen som delvis återförs till konsumtion när samhället normaliseras. Hastigheten i återöppnandet av verksamheter och samhällsfunktioner beror bland annat på utrullningen av Covid-19-vaccin, vilken har påbörjats men varierar kraftigt mellan olika länder. Som effekt av en förväntad efterfrågeökning antas resursutnyttjandet öka markant. Under det första kvartalet blev det tydligt att begränsningar i utbudet av vissa insatsvaror och strategiska industrikomponenter, såsom till exempel halvledare, kan komma att påverka produktionen inom vissa industrisegment.

De långa realräntorna har under de senaste månaderna ökat något till följd av en förväntad uppgång i såväl efterfrågan som resursutnyttjande. Givet detta har inflationsförväntningarna också tilltagit. Ur ett historiskt perspektiv är dock räntenivån fortsatt låg, vilket ger stöd åt aktiemarknaden. Under det första kvartalet steg de större aktiemarknaderna kraftigt. Även om grundtonen är fortsatt positiv så finns det ett antal geopolitiska och regionala utmaningar, samt en osäkerhet kring de långsiktiga effekterna från massiva monetära stimulanser och ökad global skuldsättning.

Efter att årets första kvartal passerat, är det glädjande att kunna konstatera att Industrivärdens innehavsbolag fortsatt hanterat den globala Covid-19-pandemin på ett mycket bra sätt. Givet hur det gångna året utvecklats har styrelserna i våra innehavsbolag ånyo föreslagit utdelningar inför vårens årsstämmor. I ett par fall har även extra utdelningar föreslagits. Våra innehavsbolag utvecklar kontinuerligt sina verksamheter och jag skulle här kort vilja nämna ett par händelser i bolagen under det gångna kvartalet. Sedan den 1 januari har Sandvik ett nytt affärsområde, Sandvik Rock Processing Solutions, vilket separerats från Sandvik Mining and Rock Solutions för att öka transparensen och tillväxtambitionerna inom området. Sandvik meddelade även att man för tolfte året i rad inkluderats i S&P The Sustainability Yearbook, vilket innebär att man anses ha en topposition inom hållbarhet i sin bransch.

Volvo annonserade att man bildar det nya affärsområdet Volvo Energy, med syfte att stärka bolagets hantering och kunderbjudande avseende batterier. Det tidigare aviserade bränslecellssamarbetet med Daimler Truck förverkligades under kvartalet genom avtal att bilda det nya bränslecellsbolaget cellcentric. Försäljningen av UD Trucks till Isuzu Motors fullföljdes i början av det andra kvartalet, enligt tidigare annonserat avtal. Slutligen så ingick Essity avtal om att förvärva de återstående aktierna i det tidigare delägda australiska hygienbolaget Asaleo Care, vilket möjliggör lönsam tillväxt i Australien, Nya Zeeland och Stillahavsområdet. I början av året rankades Essity av Corporate Knights som ett av världens mest hållbara bolag.

Den 31 mars 2021 uppgick substansvärdet till 139,6 miljarder kronor eller 321 kronor per aktie, vilket motsvarar en ökning under det första kvartalet om 15 procent, inklusive återinvesterad utdelning. Industrivärdens A- och C-aktie genererade en totalavkastning om 17 respektive 15 procent, jämfört med 14 procent för totalavkastningsindex. Under årets tre första månader har vi ökat vårt aktieinnehav i Sandvik genom förvärv av aktier för totalt cirka 0,5 miljarder kronor.

Den 21 april genomförs Industrivärdens årsstämma. Till följd av Covid-19-pandemin hålls stämman som en så kallad poströstningsstämma, i enlighet med temporär lagstiftning. Formulär för poströstning samt övriga sedvanliga stämmodokument finns tillgängliga på Industrivärdens hemsida. Inför årsstämman har styrelsen föreslagit att stämman fattar beslut om en ordinarie utdelning uppgående till 6,25 kronor per aktie, samt en extra utdelning om 2,00 kronor per aktie.

Det första kvartalet 2021 visar på en positiv utveckling av såväl den globala ekonomin som aktiemarknaden. Industrivärdens valda strategi, välpositionerade innehavsbolag och starka finansiella position ger oss goda möjligheter att möta omvärldens utmaningar och att skapa fortsatt aktieägarvärde.

Helena Stjernholm

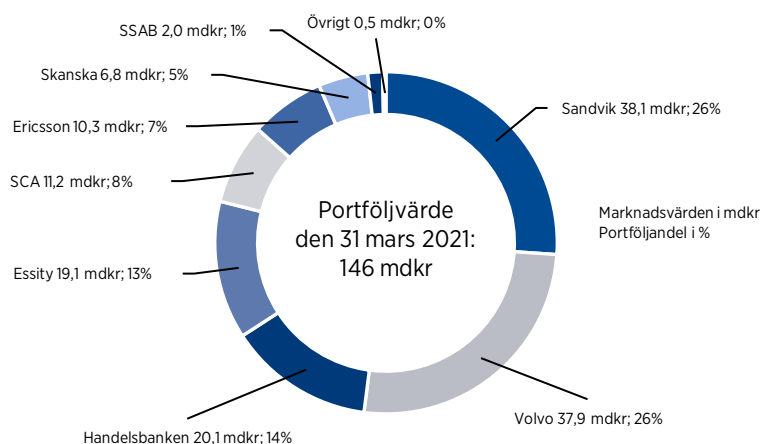
Verkställande direktör

Översikt

Aktieportföljen

Aktieportföljen utgörs av större aktieposter i åtta innehavsbolag med starka marknadspositioner och en god värdepotential där Industrivärden utövar ett långsiktigt aktivt ägande.

En betydande del av aktieportföljen är exponerad mot industriutrustning, kommersiella fordon, bankverksamhet samt konsumentprodukter.



Aktieportföljens och substansvärdets sammansättning

Innehavsbolag	2021-03-31						2021	
	Antal aktier	Ägarandel, %		Marknadsvärde		Värdeandel, %	Totalavkastning, aktieinnehav	
		Kapital	Röster	mnkr	kr/aktie		mnkr	%
Sandvik	159 700 000	12,7	12,7	38 104	88	26	5 919	19
Volvo A	166 600 000	8,4	27,6	37 152	795	26	4 696	14
Volvo B	3 600 000							
Handelsbanken A	212 200 000	10,7	10,9	20 129	46	14	3 452	20
Essity A	33 257 000	9,8	29,3	9 179	44	13	1 066	6
Essity B	35 900 000							
SCA A	33 785 290	10,3	29,3	5 257	26	8	694	7
SCA B	38 300 000							
Ericsson A	86 052 615	2,6	15,1	10 189	24	7	1 224	13
Ericsson B	1 000 000							
Skanska A	12 667 500	7,4	24,3	2 774	16	5	583	9
Skanska B	18 500 000							
SSAB A	44 334 933	4,3	11,8	2 047	5	1	748	58
Övrigt				453	1	0	0	
Aktieportföljen				146 071	336	100	18 382	14
Räntebärande nettoskuld				-6 495	-15			
Substansvärde				139 576	321			
Skuldsättningsgrad				4%				

Industrivärden är en långsiktig kapitalförvaltare som investerar i nordiska börsbolag med en god värdepotential. Aktieägarvärde skapas genom en professionell investeringsverksamhet samt aktivt ägande i syfte att bidra till innehavsbolagens strategiska utveckling och långsiktiga värdeskapande.

Ytterligare information finns på www.industrivarden.se

Utveckling

Substansvärde

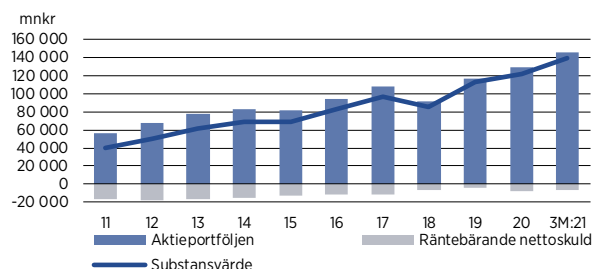
Substansvärdet uppgick den 31 mars 2021 till 139,6 mdkr, eller 321 kronor per aktie, en ökning under det första kvartalet 2021 med 42 kronor per aktie. Inklusiv återinvesterad utdelning ökade substansvärdet med 15 procent. Under samma period ökade totalavkastningsindex (SIXRX) med 14 procent.

För den senaste tre-, fem- och tioårsperioden har substansvärdet ökat med 14, 16 respektive 11 procent per år inklusive återinvesterad utdelning. Under dessa perioder har totalavkastningsindex (SIXRX) ökat med 19, 16 respektive 13 procent.

Substansvärde

	2021-03-31		2020-12-31	
	mdkr	kr/aktie	mdkr	kr/aktie
Aktieportföljen	146,1	336	128,9	296
Räntebärande nettoskuld	-6,5	-15	-7,7	-18
Substansvärde	139,6	321	121,2	279

Substansvärdets utveckling, 10 år



Aktieportfölj

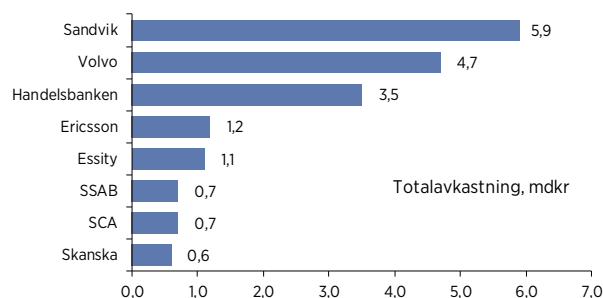
Under det första kvartalet 2021 ökade aktieportföljens värde, justerat för köp och försäljningar, med 16,7 mdkr. Den 31 mars 2021 uppgick aktieportföljens värde till 146,1 mdkr, eller 336 kronor per aktie.

De värdemässigt största bidragsgivarna i Industrivärdens aktieportfölj under perioden var Sandvik med 5,9 mdkr, Volvo med 4,7 mdkr och Handelsbanken med 3,5 mdkr. SSAB, Handelsbanken och Sandvik uppvisade en högre totalavkastning än totalavkastningsindex (SIXRX). Skanska, SCA och Essity uppvisade en lägre totalavkastning än totalavkastningsindex (SIXRX), vilket framgår av tabellen på sidan 3.

Under det första kvartalet 2021 uppgick utdelningsintäkter från Handelsbanken, Essity, Skanska och Ericsson till totalt 1,7 mdkr.

Aktieinnehavens totalavkastning för den senaste treårsperioden framgår av tabellen till höger.

Bidragsanalys, aktieportfölj 3M:2021



Aktieinnehavens utveckling, 3 år

	Årlig genomsnittlig totalavkastning, %
Aktieslag	
Ericsson B	31
Ericsson A	31
SCA A	21
SCA B	21
Totalavkastningsindex (SIXRX)	19
Sandvik	18
Volvo A	17
Volvo B	17
Skanska B	14
Essity B	10
Essity A	9
SSAB A	1
Handelsbanken A	0

Kassaflöde

Investeringsaktiviteter

Under det första kvartalet 2021 förvärvades aktier för 501 mdkr i Sandvik.

Mottagna utdelningar

Under det första kvartalet 2021 uppgick mottagna utdelningar från Handelsbanken till 870 mdkr.

Förvaltningskostnad

Under det första kvartalet 2021 uppgick förvaltningskostnaden till 33 (39) mdkr, vilket på årsbasis motsvarar 0,09 (0,16) procent av aktieportföljens värde den 31 mars 2021.

Finansiering

Räntebärande nettoskuld

Den räntebärande nettoskulden uppgick den 31 mars 2021 till 6,5 (4,8) mdkr. Skuldsättningsgraden var 4 (5) procent och soliditeten uppgick till 94 (95) procent. Skuldsättningsgraden beräknas som räntebärande nettoskuld i relation till marknadsvärdet på aktieportföljen.

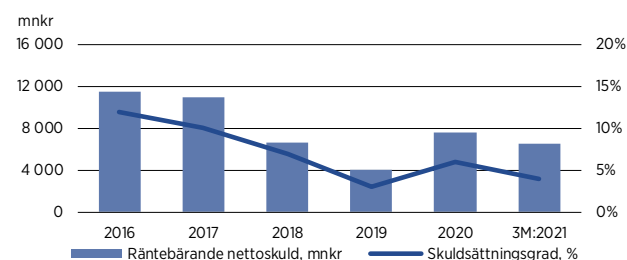
Under det första kvartalet 2021 emitterades ett nytt obligationslån om 1,5 mdkr inom ramen för existerande MTN-program. Lånet avser i huvudsak refinansiering och har en löptid om fem år. Lånevillkor finns tillgängliga på bolagets webbplats.

Ingen del av Industrivärdens finansiering är beroende av några finansiella restriktioner.

Räntebärande nettoskuld

	2021-03-31	2020-12-31
MTN-lån	6 000	5 751
Företagscertifikat	2 100	1 800
Avsättningar för pensioner	35	42
Övriga räntebärande skulder	212	225
Summa räntebärande skulder	8 347	7 818
Avgår:		
Räntebärande fordringar	-888	-164
Likvida medel	-964	0
Summa	6 495	7 654

Skuldsättnings utveckling, 5 år



Kreditbetyg

S&P Global Ratings har givit Industrivärden kreditbetyget A+/Stable/A-1. Betyget bekräftades den 14 maj 2020.

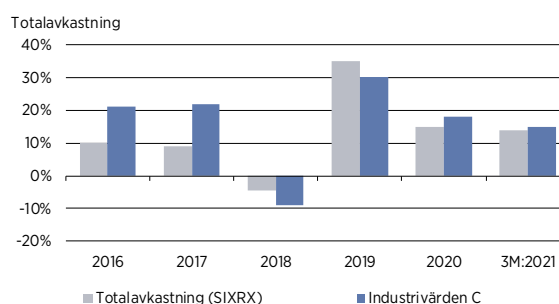
Industrivärdenaktien

Aktiens utveckling

Börskursen för Industrivärdens A-aktie och C-aktie den 31 mars 2021 var 321,20 kronor respektive 306,40 kronor. Vid årsskiftet den 31 december 2020 var motsvarande börskurser 274,20 kronor respektive 265,50 kronor.

Totalavkastningen under det första kvartalet 2021 uppgick till 17 procent för A-aktien och 15 procent för C-aktien. Under samma period uppgick totalavkastningsindex (SIXRX) till 14 procent. Aktiens totalavkastning för längre tidsperioder framgår av tabellen på sidan 1 och för enskilda år av diagrammet nedan.

Värdeutveckling respektive år



Vid årsstämman 2011 infördes ett omvandlingsförbehåll i bolagsordningen. Aktieägare har rätt att när som helst begära omvandling av A-aktier till C-aktier. Under det första kvartalet 2021 omvandlades 73 aktier.

Aktiestructur 31 mars 2021

Aktieslag	Antal aktier	Antal röster	Kapital %	Röster %
A (1 röst)	267 111 711	267 111 711	61,4	94,1
C (1/10 röst)	168 098 166	16 809 816	38,6	5,9
Totalt	435 209 877	283 921 527	100,0	100,0

Årsstämma

Årsstämman 2021 äger rum den 21 april. Med anledning av coronaviruset och i syfte att minska risken för smittspridning har styrelsen beslutat att stämman ska hållas enbart genom poströstning med stöd av de tillfälliga lagregler som gäller under 2021. Detta innebär att stämman kommer att genomföras utan fysisk närvaro av aktieägare, ombud eller utomstående. Aktieägares utövande av rösträtt på stämman kan därför endast ske genom att aktieägare post-röstar i den ordning som föreskrivs i stämmokallelsen.

Ytterligare information om årsstämman finns på Industrivärdens webbplats.

Styrelsens förslag till utdelning 2021

Styrelsen föreslår en ordinarie utdelning om 6,25 (0,00) kronor per aktie samt en extra utdelning om 2,00 kr per aktie för räkenskapsåret 2020, med avstämningsdag den 23 april 2021. Totalt uppgår utdelningen till 8,25 kronor per aktie, motsvarande 3 590 mnkr.

Förslag till styrelseval vid årsstämma

Valberedningen föreslår omval av styrelseledamöterna Pär Boman, Christian Caspar, Marika Fredriksson, Bengt Kjell, Fredrik Lundberg, Annika Lundius, Lars Pettersson och Helena Stjernholm. Vidare föreslås omval av Fredrik Lundberg till styrelseordförande.

Ytterligare information om de föreslagna ledamöterna finns på Industrivärdens webbplats.

Redovisningsprinciper

Denna delårsrapport har upprättats i enlighet med IAS 34, Delårsrapportering. Upplysningar enligt IAS 34.16A framkommer förutom i de finansiella rapporterna och dess tillhörande noter även i övriga delar av delårsrapporten. Koncernredovisningen har upprättats i enlighet med International Financial Reporting Standards (IFRS) sådana de antagits av EU och årsredovisningslagen. Moderbolagets redovisning är upprättad i enlighet med RFR 2, Redovisning för juridiska personer och årsredovisningslagen. Nya eller

reviderade IFRS samt tolkningsuttalanden från IFRIC har inte haft någon materiell effekt på koncernens eller moderbolagets resultat eller ställning.

Risker och osäkerhetsfaktorer

Den dominerande risken i Industrivärdens verksamhet är aktiekursrisken, det vill säga risken för värdförändring på grund av aktiekursförändringar. En förändring om en procent på kurserna för innehaven i aktieportföljen per den 31 mars 2021 skulle ha påverkat dess marknadsvärde med cirka +/- 1 500 mnkr. Ytterligare information om risker och osäkerhetsfaktorer återfinns i årsredovisningen för 2020.

Effekter av Covid-19-pandemin

Industrivärdens verksamhet har under den pågående Covid-19-pandemin kunnat bedrivas utan större störningar. Bolaget har en fortsatt låg skuldsättning och en god finansiell ställning.

Innehavsbolagen har påverkats på olika sätt och löpande vidtagit åtgärder för att hantera situationen.

Transaktioner med närstående

Under första kvartalet 2021 har utdelningsintäkter mottagits från intresseföretag.

Händelser efter balansdagen

Inga väsentliga händelser har inträffat efter den 31 mars 2021.

Stockholm den 9 april 2021

AB Industrivärden (publ)

Helena Stjernholm

Verkställande direktör

Denna delårsrapport har ej varit föremål för översiktlig granskning av bolagets revisorer.

Finansiella rapporter

Koncernen i sammandrag

	2021	2020	2020
mnkr	jan-mar	jan-mar	jan-dec
RESULTATRÄKNING			
Utdelningsintäkter	1 720	-	657
Värdeförändring av finansiella tillgångar	16 636	-18 555	8 008
Förvaltningskostnad	-33	-39	-130
Rörelseresultat	18 323	-18 594	8 535
Finansiella poster	-14	-9	-48
Resultat efter finansiella poster	18 309	-18 603	8 487
Skatt*	-60	69	-47
Periodens resultat	18 249	-18 534	8 440
Resultat per aktie (någon utspädning föreligger inte), kronor	41,93	-42,59	19,39
RAPPORT ÖVER TOTALRESULTATET			
Periodens resultat	18 249	-18 534	8 440
<i>Poster som inte ska återföras i resultaträkningen</i>			
Aktuariella vinster och förluster avseende pensioner	-	-	0
Periodens totalresultat	18 249	-18 534	8 440
BALANSRÄKNING vid periodens slut			
Aktier	146 071	98 917	128 893
Övriga anläggningstillgångar	20	13	21
Summa anläggningstillgångar	146 091	98 930	128 914
Likvida medel	964	-	0
Övriga omsättningstillgångar	932	187	196
Summa omsättningstillgångar	1 896	187	196
Summa tillgångar	147 987	99 117	129 110
Eget Kapital	139 225	93 994	120 976
Långfristiga räntebärande skulder	4 541	3 061	4 549
Långfristiga icke räntebärande skulder	314	60	213
Summa långfristiga skulder	4 855	3 121	4 762
Kortfristiga räntebärande skulder	3 806	1 907	3 269
Övriga skulder	101	95	103
Summa kortfristiga skulder	3 907	2 002	3 372
Summa eget kapital och skulder	147 987	99 117	129 110
KASSAFLÖDE			
Utdelningsintäkter	870	-	657
Övrigt	-56	-40	-166
Kassaflöde från den löpande verksamheten	814	-40	491
Köp/försäljning av aktier	-501	-735	-4 106
Kassaflöde från investeringsverksamheten	-501	-735	-4 106
Förändring räntebärande skulder	526	719	3 559
Utbetald utdelning	-	-	-
Övrigt	125	-	-
Kassaflöde från finansieringsverksamheten	651	719	3 559
Periodens kassaflöde	964	-56	-56
Likvida medel vid periodens slut	964	0	0

* Avser uppskjuten skatt på temporära skillnader redovisade i dotterföretag, vilken ej är kassaflödespåverkande.

Koncernen i sammandrag, forts.

mnkr	2021	2020	2020
	jan-mar	jan-mar	jan-dec
FÖRÄNDRINGAR I EGET KAPITAL			
Ingående eget kapital enligt balansräkning	120 976	112 528	112 528
Periodens resultat	18 249	-18 534	8 440
Övrigt totalresultat	-	-	0
Utdelning	-	-	-
Aktiesparprogram	0	-	8
Utgående eget kapital enligt balansräkning	139 225	93 994	120 976
RÄNTEBÄRANDE NETTOSKULD vid periodens slut			
Likvida medel	964	-	0
Räntebärande tillgångar	888	166	164
Långfristiga räntebärande skulder	4 541	3 061	4 549
Kortfristiga räntebärande skulder	3 806	1 907	3 269
Räntebärande nettoskuld	6 495	4 802	7 654

Bedömning av verkligt värde på finansiella instrument

I enlighet med IFRS 13 redovisas finansiella instrument utifrån verkligt värde hierarkiskt i tre olika nivåer. Klassificeringen sker baserat på de indata som använts i värderingen av instrumenten. Instrument i nivå 1 värderas till noterade priser för ett identiskt instrument på en aktiv marknad. Instrument i nivå 2 modellvärderas med direkt eller indirekt observerbar marknadsdata. Instrument i nivå 3 värderas utifrån en värderingsteknik baserad på indata som inte är observerbar på en marknad. Inga förändringar mellan nivåerna har skett mot föregående år.

2021-03-31	Nivå 1	Nivå 2	Nivå 3	Summa
Tillgångar				
Aktier	145 618	-	453	146 071
Derivat mm	-	3	-	3
Summa tillgångar	145 618	3	453	146 074
Skulder				
Derivat mm	-	114	-	114
Summa skulder	-	114	-	114

Moderbolaget i sammandrag

mnkr	2021	2020	2020
	jan-mar	jan-mar	jan-dec
RESULTATRÄKNING			
Rörelseresultat	12 805	-15 020	10 457
Resultat efter finansiella poster	12 792	-15 029	10 409
Periodens resultat	12 792	-15 029	10 409
Periodens totalresultat	12 792	-15 029	10 409
BALANSRÄKNING vid periodens slut			
Anläggningstillgångar	95 134	54 627	82 138
Omsättningstillgångar	425	144	156
Summa tillgångar	95 559	54 771	82 294
Eget kapital	86 836	48 598	74 044
Långfristiga skulder	4 655	3 097	4 622
Kortfristiga skulder	4 068	3 076	3 628
Summa eget kapital och skulder	95 559	54 771	82 294

Definitioner

Denna rapport innehåller finansiella nyckeltal vilka baseras på IFRS. Därutöver finns andra nyckeltal (alternativa nyckeltal) som används av bolaget och andra intressenter för att beskriva koncernens verksamhet och som inte direkt kan utläsas eller härledas ur de finansiella rapporterna. Dessa alternativa nyckeltal skall ses som ett komplement till den finansiella rapportering som upprättats i enlighet med IFRS. De bör noteras att de alternativa nyckeltalen, som definieras nedan, kan skilja sig från andra företags definitioner av samma begrepp.

Aktieportföljens marknadsvärde

Aktieportföljen värderad till aktuell börskurs på balansdagen.

Resultat per aktie

Årets resultat dividerat med det totala antalet utestående aktier.

Räntebärande nettoskuld

Räntebärande skulder inklusive pensionsskuld minskat med likvida medel och räntebärande fordringar.

Skuldsättningsgrad

Räntebärande nettoskuld i relation till marknadsvärdet på aktieportföljen.

Soliditet

Eget kapital som andel av totala tillgångar.

Substansvärde

Marknadsvärdet för aktieportföljen minskat med den räntebärande nettoskulden.

Substansvärde med återinvesterad utdelning

För att beräkna substansvärdets utveckling före lämnade utdelningar återläggs den lämnade utdelningen omräknad med hänsyn till börsportföljens värdeutveckling. Härigenom fås ett mått på hur substansvärdet skulle ha utvecklats om Industrivärden inte hade lämnat någon utdelning.

Totalavkastning aktier

Kursutveckling med återinvesterad utdelning. Totalavkastningen jämförs med totalavkastningsindex (SIXRX) som anger Stockholmsbörsens kursutveckling inklusive återinvesterade utdelningar.

Totalavkastning aktieinnehav

Värdeförändring aktieinnehav med återinvesterad utdelning. Redovisas endast för innevarande rapportperiod.

Värdeförändring aktieinnehav

För aktier som innehas såväl vid ingången som utgången av året utgörs marknadsvärdeförändringen av skillnaden i värde mellan dessa tillfällen. För aktier som realiserats under året utgörs marknadsvärdeförändringen av skillnaden mellan erhållen likvid och värdet vid ingången av året. För aktier som förvärvats under året utgörs marknadsvärdeförändringen av skillnaden mellan anskaffningsvärdet och värdet vid årets utgång.

Information

Kommande informationstillfällen

Årsstämma: den 21 april 2021

Delårsrapport januari-juni: den 6 juli 2021

Delårsrapport januari-september: den 11 oktober 2021

Kontaktpersoner

Sverker Sivall, kommunikations- och hållbarhetschef

Telefon: 08-666 64 19

E-post: ssl@industrivarden.se

Jan Öhman, CFO

Telefon: 08-666 64 45

E-post: jon@industrivarden.se

Kontaktuppgifter

AB Industrivärden (publ)

Box 5403, 114 84 Stockholm

Bolagets säte: Stockholm

Reg.nr: 556043-4200

Växel: 08-666 64 00

info@industrivarden.se

www.industrivarden.se

Tickerkoder C-aktien

INDUC:SS i Bloomberg

INDUc.ST i Reuters

INDU C i NASDAQ OMX

Offentliggörande

Denna information är sådan som AB Industrivärden är skyldigt att offentliggöra enligt EU:s marknadsmissbruksförordning. Informationen lämnades, genom den ovan angivna kommunikations- och hållbarhetschefens försorg, för offentliggörande den 9 april 2021, kl. 10:00 CET.

