

Delårsrapport

1 januari – 30 september 2022

- Substansvärdet den 30 september 2022 var 107,5 mdkr, eller 249 kr per aktie, en minskning under årets första nio månader med 83 kr per aktie. Inklusiv återinvesterad utdelning minskade substansvärdet med 23 %.
- Totalavkastningen uppgick under de första nio månaderna 2022 till -20 % för A-aktien och -19 % för C-aktien, jämfört med -31 % för Stockholmsbörsens totalavkastningsindex (SIXRX).
- Under augusti 2022 blev Alleima ett nytt portföljinnehav till följd av Sandviks utdelning av bolaget till aktieägarna.
- Under årets första nio månader förvärvades aktier för totalt 2,9 mdkr, varav 1,0 mdkr i Volvo, 0,7 mdkr i Alleima, 0,5 mdkr i Sandvik, 0,4 mdkr i Handelsbanken, 0,2 mdkr i Essity och 0,2 mdkr i Skanska.

	2022	2021	2021
	30 september	30 september	31 december
Substansvärde, mnkr	107 466	128 577	143 455
Substansvärde per aktie, kr	249	295	332
Aktiekurs Industrivärden C, kr	223,30	272,00	284,10
Skuldsättningsgrad, %	6%	4%	4%

	2022	2021	2021
	jan - sept	jan - sept	jan - dec
Resultat per aktie, kr	-76,17	25,17	61,57
Utdelningsintäkter	5 479	7 159	8 081
Lämnad utdelning	2 915	3 590	3 590
<i>Aktieportföljen:</i>			
Förvärv	2 915	3 524	4 263
Avyttringar	-	2 004	2 004

VDs kommentar

Årets första nio månader har karaktäriserats av dramatiska förändringar på såväl det makroekonomiska som det geopolitiska planet. Kraftigt stigande inflation har lett till att centralbanker höjt styrräntor och minskat stimulanser. Det geopolitiska läget i världen samt Europas energikris skapar betydande utmaningar. Efterfrågan är fortsatt god inom flera sektorer, men utbudet begränsas av arbetskraftsbrist och störningar i leveranskedjor, vilket fortsätter att skapa obalanser. De inflationsbekämpande åtgärderna väntas dock leda till att efterfrågan dämpas i takt med att konsumenternas köpkraft minskar. Mätningar, såsom hushållens konfidensindikator, visar att hushållens syn på framtiden är mycket pessimistisk och i många fall ligger på rekordlåga nivåer. Sammantaget har de försämrade förutsättningarna medfört att globala BNP-prognoser löpande justerats ner. Situationen ser med andra ord helt annorlunda ut än vid ingången av året.

Den utmanande makrotvecklingen under årets första nio månader har avspeglats i en mycket svag och volatil aktiemarknad, där Stockholmsbörsens totalavkastning minskade med hela 31 procent. Industrivärdens substansvärde minskade med 23 procent, inklusive återinvesterad utdelning, till 107,5 miljarder kronor.

Under det tredje kvartalet utökades Industrivärdens innehavsportfölj med det nyintroducerade börsbolaget Alleima. Bolaget härrör från Sandvik Materials Technology och har ledande positioner inom avancerat rostfritt stål och speciallegeringar, samt produkter för industriell värmning. Det är min övertygelse att den genomförda uppdelningen stärker såväl Sandviks som Alleimas utvecklingsmöjligheter över tid. Efter noteringen har vi förvärvat ytterligare aktier i Alleima för cirka 700 miljoner kronor och vår ägarandel uppgår till 20 procent. Under det tredje kvartalet genomförde vi även investeringar i Sandvik och Handelsbanken för totalt cirka 400 miljoner kronor.

Industrivärdens innehavsbolag har under flera år arbetat målmedvetet för att skapa en operationell flexibilitet samt finansiell styrka. I en tid av betydande osäkerhet kommer detta nu väl till pass, då det ger goda förutsättningar att hantera svagare marknader, men också att tillvarata de möjligheter som uppstår.

Helena Stjernholm
Verkställande direktör

Långsiktigt värdeskapande till balanserad risk

Industrivärden är ett börsnoterat investeringsbolag som genom aktivt ägande bidrar till innehavens långsiktiga utveckling och värdeskapande.

Verksamheten utgår från en koncentrerad portfölj av kvalitetsbolag med starka marknadspositioner och god värdepotential.

Det aktiva ägandet baseras på starka påverkanspositioner, långsiktighet och god kunskap. Därigenom bidrar Industrivärden till ett hållbart perspektiv och en långsiktigt attraktiv avkastning till balanserad risk.



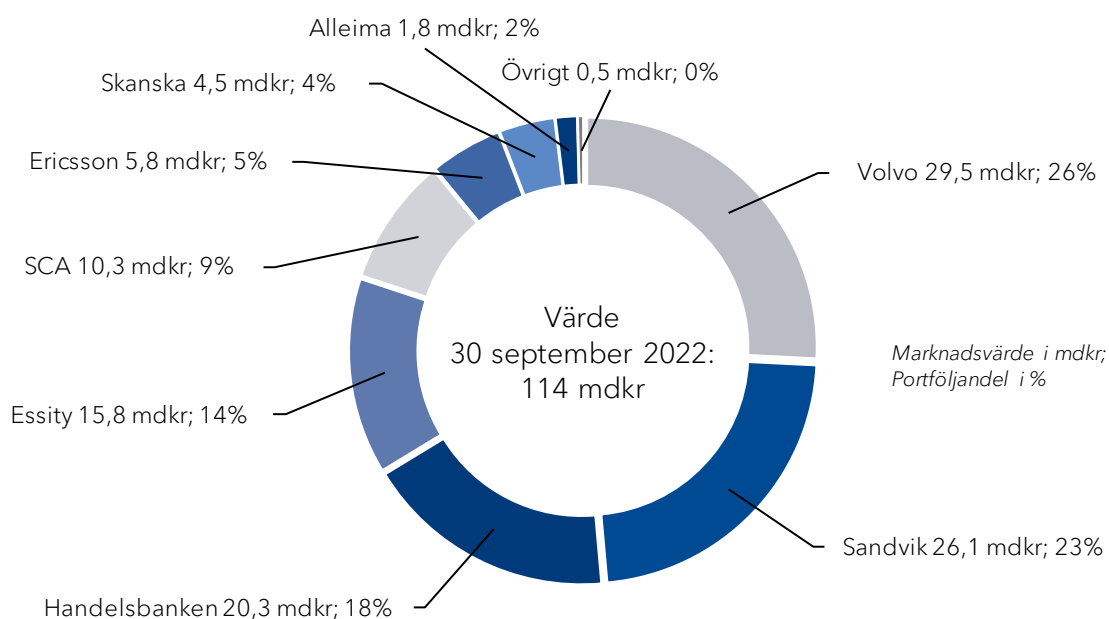
Perioden i korthet

Under de första nio månaderna 2022 minskade aktieportföljens värde, justerat för förvärv och avyttringar, med 38,4 mdkr. Den 30 september 2022 uppgick aktieportföljens marknadsvärde till 114,5 mdkr, eller 265 kronor per aktie.

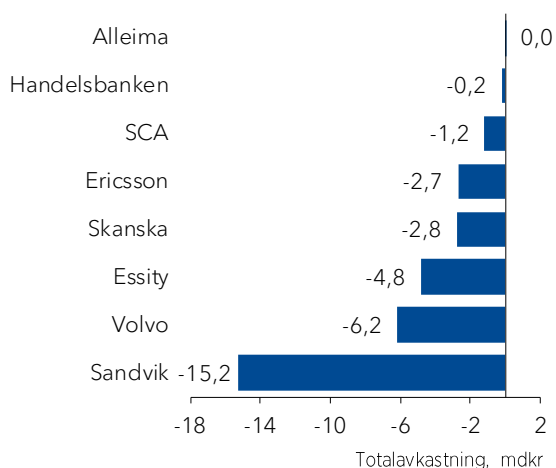
Under perioden 1 januari till 30 september 2022 förvärvades aktier i innehavsbolagen för totalt 2 915 mnkr, varav 1 043 mnkr i Volvo, 676 mnkr i Alleima, 467 mnkr i Sandvik, 357 mnkr i Handelsbanken, 199 mnkr i Essity och 174 mnkr i Skanska. Utdelningsintäkter från aktieportföljen uppgick under de första nio månaderna av året till totalt 5 479 mnkr.

Aktieportföljen har, i likhet med Stockholmsbörsen i stort, utvecklats negativt under perioden. Utvecklingen för aktieportföljens respektive innehavsbolag framgår av bidragsanalysen nedan.

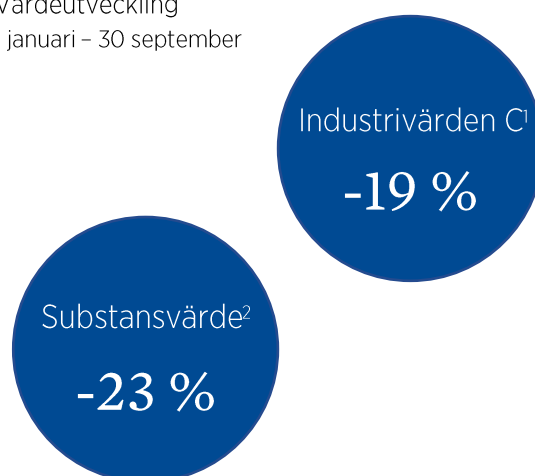
Aktieportföljens sammansättning



Bidragsanalys
1 januari – 30 september



Värdeutveckling
1 januari – 30 september



1) Totalavkastning
2) Inklusive återinvesterad utdelning

Finansiell översikt

För balansposter avser siffror inom parentes värdet den 31 december 2021. För resultat- och kassaflödesposter avser siffror inom parentes värdet för motsvarande period föregående år.

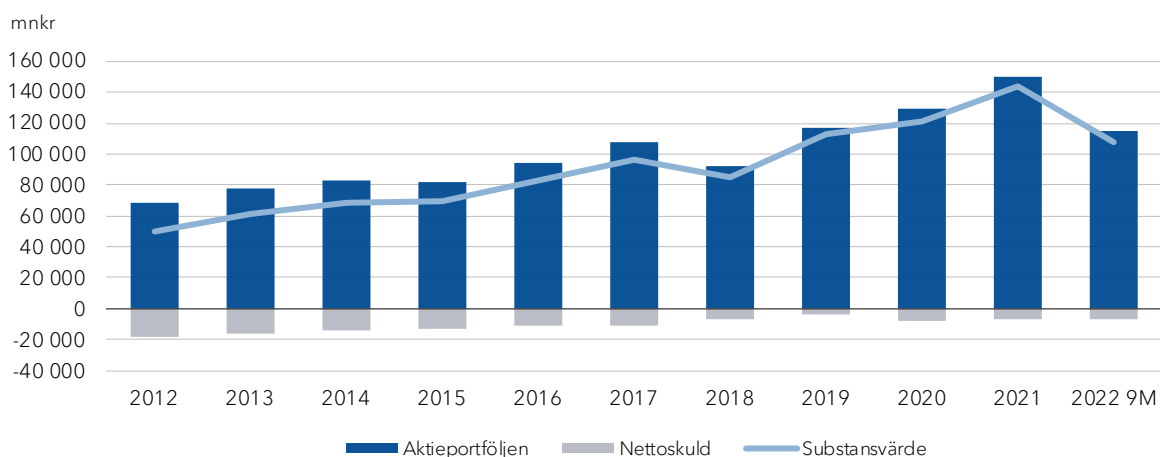
Substansvärde

Substansvärdet utgörs av aktieportföljens marknadsvärde minskat med nettoskulden. Den 30 september 2022 uppgick substansvärdet till 107,5 (143,5) mdkr, eller 249 (332) kronor per aktie, en minskning under de första nio månaderna med 83 kronor per aktie. Inklusiv återinvesterad utdelning minskade substansvärdet med 23 procent.

Innehavsbolag	30 september 2022					
	Antal aktier	Ägarandel, %		Marknadsvärde		Värdeandel
		Kapital	Röster	mnkr	kr/aktie	%
Volvo A	166 600 000	8,8	27,8	27 456	68	26
Volvo B	13 100 000			2 071		
Sandvik	171 200 000	13,6	13,6	26 117	60	23
Handelsbanken A	221 200 000	11,2	11,4	20 266	47	18
Essity A	33 257 000	10,2	29,6	7 317	37	14
Essity B	38 400 000			8 479		
SCA A	33 785 290	10,3	29,3	4 818	24	9
SCA B	38 300 000			5 439		
Ericsson A	86 052 615	2,6	15,1	5 766	14	5
Ericsson B	1 000 000			65		
Skanska A	12 667 500	7,7	24,5	1 767	10	4
Skanska B	19 500 000			2 720		
Alleima	50 300 000	20,0	20,0	1 750	4	2
Övrigt				469	1	0
Aktieportföljen				114 499	265	100
Nettoskuld				-7 033	-16	
Substansvärde				107 466	249	
Skuldsättningsgrad				6%		

Substansvärdet har under den senaste tioårsperioden ökat från 46,8 mdkr den 30 september 2012 till 107,5 mdkr den 30 september 2022, vilket motsvarar en genomsnittlig ökning om 10 procent per år inklusive återinvesterad utdelning. Diagrammet nedan illustrerar substansvärdet vid utgången av respektive år samt vid slutet av innevarande period den 30 september 2022.

Substansvärdet över tid



Årlig genomsnittlig utveckling för substansvärdet och Stockholmsbörsens totalavkastningsindex (SIXRX) framgår av tabellen nedan.

Årlig genomsnittlig utveckling respektive period

	30 september 2022	
	Substansvärde*	Totalavkastning Index (SIXRX)
2022, 9 mån	-23%	-31%
1 år	-14%	-22%
3 år	4%	7%
5 år	4%	7%
7 år	9%	9%
10 år	10%	11%

* Inklusive återinvesterad utdelning

Aktieportföljens utveckling

Under de första nio månaderna 2022 minskade aktieportföljens värde, justerat för förvärv och avyttringar, med 38 371 mnkr eller 26 procent. Nettoförvärven uppgick till 2 915 mnkr.

Värdeförändring, förvärv och avyttringar, utdelningsintäkter

mnkr	30 september 2022		januari - september 2022		Utdelning
	Innehavsbolag	Marknadsvärde	Värdeförändring	Förvärv (+) / avyttring (-)	
Volvo	29 527	-8 529	1 043	2 317	
Sandvik*	26 117	-16 185	467	801	
Handelsbanken	20 266	-1 346	357	1 096	
Essity	15 795	-5 355	199	502	
SCA	10 256	-1 353	-	234	
Ericsson	5 831	-2 891	-	218	
Skanska	4 487	-2 986	174	312	
Alleima*	1 750	296	676	-	
Övrigt	469	-22	-	-	
Totalt	114 499	-38 371	2 915	5 479	

* Värdeförändring justerad för erhållna aktier i Alleima, för ytterligare information se Redovisningsprinciper.

Erhållna utdelningar

Under de första nio månaderna 2022 uppgick utdelningsintäkterna från innehavsbolagen till totalt 5 479 (7 159) mnkr. De första nio månadernas erhållna likvider uppgick till 5 370 mnkr. Beslutade utdelningar för vilka likvider ännu ej har erhållits, tas upp som fordran i balansräkningen när rätten att erhålla utdelning fastställts.

Investeringsaktiviteter

Den 27 april 2022 beslutade årsstämman i Sandvik att dela ut samtliga aktier i det helägda dotterbolaget Alleima (tidigare Sandvik Materials Technology) till Sandviks aktieägare. Utdelningen till aktieägarna genomfördes enligt Lex Asea, vilket innebär att utdelningen var skattebefriad. Fem aktier i Sandvik berättigade till en aktie i Alleima. Genom utdelningen erhöll Industrivärden 34 239 999 aktier i Alleima, motsvarande 13,6 procent av kapitalet och röstetalet. Första handelsdag var den 31 augusti 2022.

Under de första nio månaderna förvärvades aktier för totalt 2 915 (3 524) mnkr, varav 1 043 mnkr i Volvo B, 676 mnkr i Alleima, 467 mnkr i Sandvik, 357 mnkr i Handelsbanken A, 199 mnkr i Essity B och 174 mnkr i Skanska B.

Förvaltningskostnad

Under de första nio månaderna 2022 uppgick förvaltningskostnaden till 96 (98) mnkr, vilket på årsbasis motsvarar 0,11 (0,10) procent av aktieportföljens värde den 30 september 2022.

Finansiering

Nettoskulden uppgick den 30 september 2022 till 7 033 (6 500) mnkr, motsvarande en skuldsättningsgrad om 6 (4) procent.

Låneportföljen består främst av MTN-lån och företagscertifikat. Den genomsnittliga löptiden för låneportföljen uppgick till 30 månader den 30 september 2022. Under årets första kvartal emitterades två nya obligationslån om 0,5 mdkr och 1,0 mdkr med löptider om två och ett halvt respektive fem år. Vidare emitterades under tredje kvartalet två nya obligationslån om 0,5 mdkr vardera med löptider om tre respektive fem år. Lånen avser i huvudsak refinansiering och har emitterats inom ramen för existerande MTN-program. Rambelopp och lånevillkor finns tillgängliga på Industrivärdens hemsida.

Ingen del av Industrivärdens finansiering är beroende av några finansiella restriktioner.

Nettoskuld

mnkr	2022 30 september	2021 30 september	2021 31 december
Långfristiga finansiella skulder	6 500	5 504	5 504
Kortfristiga finansiella skulder	1 634	1 683	1 720
Avsättningar för pensioner	0	22	14
Kortfristiga finansiella fordringar	-146	-129	-41
Likvida medel	-955	-1 350	-697
Totalt	7 033	5 730	6 500

Kreditbetyg

S&P Global Ratings har givit Industrivärden kreditbetyget A+/Stable/A-1. Betyget bekräftades den 4 april 2022.

Eget kapital

Koncernens egna kapital uppgick vid periodens utgång till 107 269 (143 079) mnkr, motsvarande en soliditet om 93 (95) procent.

Aktiestructur

Vid årsstämman 2011 infördes ett omvandlingsförbehåll i bolagsordningen. Aktieägare har rätt att när som helst begära omvandling av A-aktier till C-aktier. Under de första nio månaderna 2022 omvandlades 2 212 aktier.

Aktiestructur den 30 september 2022

Aktieslag	Antal aktier	Antal röster	Kapital %	Röster %
A (1 röst)	260 793 652	260 793 652	60,4	93,8
C (1/10 röst)	171 105 456	17 110 545	39,6	6,2
Totalt	431 899 108	277 904 197	100,0	100,0

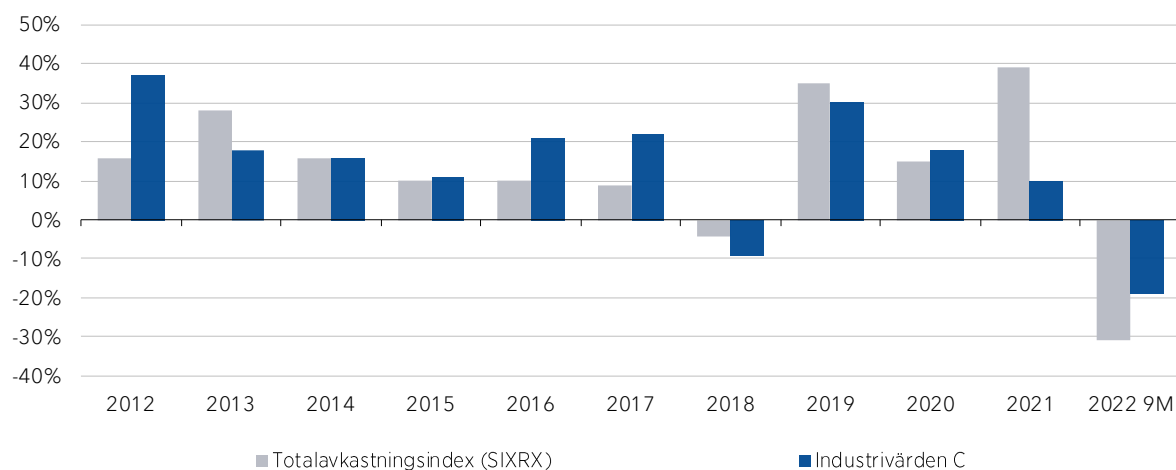
Industrivärdenaktien

Aktiens utveckling

Börskursen för Industrivärdens A-aktie och C-aktie den 30 september 2022 var 225,70 kronor respektive 223,30 kronor. Vid årsskiftet den 31 december 2021 var motsvarande börskurser 288,40 kronor respektive 284,10 kronor.

Totalavkastningen för de första nio månaderna 2022 uppgick till -20 procent för A-aktien och till -19 procent för C-aktien.

Totalavkastning respektive år



Under den senaste fem- respektive tioårsperioden uppgick C-aktiens totalavkastning till 4 procent respektive 12 procent per år. Aktiens totalavkastning jämfört med totalavkastningsindex (SIXRX), framgår av tabellen nedan.

Årlig genomsnittlig värdeutveckling respektive period

	30 september 2022	
	Totalavkastning	
	Industrivärden C	Index (SIXRX)
2022, 9 mån	-19%	-31%
1 år	-16%	-22%
3 år	3%	7%
5 år	4%	7%
7 år	9%	9%
10 år	12%	11%

Övrigt

Påverkan från Rysslands invasion av Ukraina

Rysslands invasion av Ukraina i februari 2022 har medfört stor osäkerhet i världen och har på olika sätt påverkat såväl företag som aktiemarknad. Industrivärden har dock ingen direkt exponering mot Ukraina eller Ryssland, varför påverkan på verksamheten är begränsad till indirekta effekter.

Ledningsförändring

Industrivärdens ekonomi- och finanschef Jan Öhman meddelade i augusti 2022 att han lämnar sin befattning. Han kvarstår i sin roll till februari 2023 och rekryteringen av en efterträdare pågår.

Händelser efter balansdagen

Inga väsentliga händelser har inträffat efter den 30 september 2022.

Denna delårsrapport har ej varit föremål för översiktlig granskning av bolagets revisorer.

Finansiella rapporter

Koncernen i sammandrag

Resultaträkning

mnkr	2022	2021	2022	2021	2021
	juli - sept	juli - sept	jan - sept	jan - sept	jan - dec
Utdelningsintäkter	109	87	5 479	7 159	8 081
Värdeförändring aktier m m	-6 225	-6 856	-38 291	3 902	18 774
Förvaltningskostnader	-26	-28	-96	-98	-127
Rörelseresultat	-6 142	-6 797	-32 908	10 963	26 728
Finansiella poster	-24	-14	-54	-40	-53
Resultat efter finansiella poster	-6 166	-6 811	-32 962	10 923	26 675
Skatt	1	21	64	-53	-81
Periodens resultat	-6 165	-6 790	-32 898	10 870	26 594
Resultat per aktie (någon utspädning föreligger inte), kronor	-14,27	-15,72	-76,17	25,17	61,57

Rapport över totalresultat

mnkr	2022	2021	2022	2021	2021
	juli - sept	juli - sept	jan - sept	jan - sept	jan - dec
Periodens resultat	-6 165	-6 790	-32 898	10 870	26 594
<i>Poster som inte ska återföras i resultaträkningen:</i>					
Aktuariella vinster och förluster avseende pensioner	-	-	-	-	18
Periodens totalresultat	-6 165	-6 790	-32 898	10 870	26 612

Balansräkning

mnkr	2022	2021	2021
	30 sept	30 sept	31 dec
Materiella anläggningstillgångar	15	18	18
Aktier	114 499	134 307	149 955
Summa anläggningstillgångar	114 514	134 325	149 973
Kortfristiga finansiella fordringar	146	129	41
Övriga kortfristiga fordringar	88	34	41
Likvida medel	955	1 350	697
Summa omsättningstillgångar	1 189	1 513	779
Summa tillgångar	115 703	135 838	150 752
Eget kapital	107 269	128 258	143 079
Långfristiga finansiella skulder	6 500	5 504	5 504
Avsättningar för pensioner	0	22	14
Uppskjuten skatteskuld	84	136	164
Övriga långfristiga skulder	22	66	103
Summa långfristiga skulder	6 606	5 728	5 785
Kortfristiga finansiella skulder	1 634	1 683	1 720
Övriga kortfristiga skulder	194	169	168
Summa kortfristiga skulder	1 828	1 852	1 888
Summa eget kapital och skulder	115 703	135 838	150 752

Koncernen i sammandrag, forts.

Förändring i eget kapital

mnkr	2022	2021	2021
	jan - sept	jan - sept	jan - dec
Ingående eget kapital enligt balansräkning	143 079	120 976	120 976
Periodens resultat	-32 898	10 870	26 594
Övrigt totalresultat	-	-	18
Transaktion i egna aktier	-	-	-922
Indragning av aktier	-	-	0
Fondemission	-	-	0
Utdelning till aktieägare	-2 915	-3 590	-3 590
Aktiesparprogram	3	2	3
Utgående eget kapital enligt balansräkning	107 269	128 258	143 079

Kassaflöde

mnkr	2022	2021	2021
	jan - sept	jan - sept	jan - dec
Erhållna utdelningar	5 370	7 072	7 159
Betalda förvaltningskostnader	-103	-103	-137
Övrigt	-91	-30	-34
Kassaflöde från den löpande verksamheten	5 176	6 939	6 988
Förvärv av aktier	-2 915	-3 524	-4 263
Avyttringar av aktier	-	2 004	2 004
Kassaflöde från investeringsverksamheten	-2 915	-1 520	-2 258
Upptagna lån	2 498	2 489	2 489
Amortering av lån	-1 586	-3 093	-3 056
Förändring av finansiella placeringar	-	125	125
Utbetald utdelning	-2 915	-3 590	-3 590
Kassaflöde från finansieringsverksamheten	-2 003	-4 069	-4 033
Periodens kassaflöde	258	1 350	697
Likvida medel vid periodens slut	955	1 350	697

Moderbolaget i sammandrag

Resultaträkning

mnkr	2022	2021	2021
	jan - sept	jan - sept	jan - dec
Rörelseresultat	-26 356	6 273	17 547
Resultat efter finansiella poster	-26 415	6 235	17 495
Periodens resultat	-26 415	6 235	17 495
Periodens totalresultat	-26 415	6 235	17 513

Balansräkning

mnkr	2022	2021	2021
	30 sept	30 sept	31 dec
Anläggningstillgångar	68 284	83 946	95 831
Omsättningstillgångar	338	120	41
Summa tillgångar	68 622	84 066	95 872
Eget kapital	58 643	76 691	87 970
Långfristiga skulder	6 522	5 592	5 621
Kortfristiga skulder	3 457	1 783	2 281
Summa eget kapital och skulder	68 622	84 066	95 872

Noter

Not 1 Redovisningsprinciper

Denna delårsrapport har upprättats i enlighet med IAS 34, Delårsrapportering. Upplýsningar enligt IAS 34.16A framkommer förutom i de finansiella rapporterna och dess tillhörande noter även i övriga delar av delårsrapporten. Koncernredovisningen har upprättats i enlighet med International Financial Reporting Standards (IFRS) sådana de antagits av EU och årsredovisningslagen. Moderbolagets redovisning är upprättad i enlighet med RFR 2, Redovisning för juridiska personer och årsredovisningslagen. Nya eller reviderade IFRS samt tolkningsuttalanden från IFRIC har inte haft någon materiell effekt på koncernens eller moderbolagets resultat eller ställning.

Erhållna aktier i Alleima har i resultaträkningen redovisats på raden *Värdeförändring aktier m m* som en intäkt och motsvarande kostnad avseende negativ värdeförändring för Sandvik har redovisats på samma rad.

För tillämpade redovisningsprinciper avseende erhållen sakutdelning från Handelsbanken 2021, se not 1, 2 och 16 i årsredovisningen för 2021.

Not 2 Finansiella instrument

I enlighet med IFRS 13 redovisas finansiella instrument utifrån verkligt värde hierarkiskt i tre olika nivåer. Klassificeringen sker baserat på de indata som använts i värderingen av instrumenten. Instrument i nivå 1 värderas till noterade priser för ett identiskt instrument på en aktiv marknad. Instrument i nivå 2 modellvärderas med direkt eller indirekt observerbara marknadsdata. Indata som används vid modellvärdering i nivå 2 är bland annat räntor, volatilitet och utdelningsestimat. Instrument i nivå 3 värderas utifrån en värderingsteknik baserad på indata som inte är observerbar på en marknad. Värderingstekniken som används för de finansiella instrument som ryms under nivå 3 utgår från nettotillgångar i respektive dotterföretag värderade till verkligt värde. Inga förändringar mellan nivåerna har skett mot föregående år.

mnkr	30 september 2022				31 december 2021			
	Nivå 1	Nivå 2	Nivå 3	Summa	Nivå 1	Nivå 2	Nivå 3	Summa
<i>Tillgångar</i>								
Aktier	114 030	-	469	114 499	149 464	-	491	149 955
Summa tillgångar	114 030	-	469	114 499	149 464	-	491	149 955
<i>Skulder</i>								
Derivat m m	-	25	-	25	-	103	-	103
Summa skulder	-	25	-	25	-	103	-	103

Not 3 Risker och osäkerhetsfaktorer

Den mest väsentliga risken i Industrivärdens verksamhet är aktiekursrisken, det vill säga risken för värdeförändring på grund av aktiekursförändringar. En förändring om en procent på kurserna för innehaven i aktieportföljen den 30 september 2022 skulle ha påverkat dess marknadsvärde med cirka +/- 1 100 mnkr. Ytterligare information om risker och osäkerhetsfaktorer återfinns i årsredovisningen för 2021.

Not 4 Transaktioner med närstående

Inga väsentliga transaktioner med närstående har skett under perioden.

Definitioner och alternativa nyckeltal

Denna rapport innehåller finansiella nyckeltal vilka baseras på IFRS. Därutöver finns andra alternativa nyckeltal som används av bolaget och andra intressenter för att beskriva koncernens verksamhet och som inte direkt kan utläsas eller härledas ur de finansiella rapporterna. Dessa alternativa nyckeltal skall ses som ett komplement till den finansiella rapportering som upprättats i enlighet med IFRS. Det bör noteras att de alternativa nyckeltalen, som definieras nedan, kan skilja sig från andra företags definitioner av samma begrepp.

Aktieportföljens marknadsvärde

Aktieportföljen värderad till aktuell börskurs på balansdagen.

Nettoskuld

Finansiella skulder och avsättningar för pensioner minskat med finansiella fordringar och likvida medel.

Resultat per aktie

Årets resultat dividerat med det totala antalet utestående aktier.

Skuldsättningsgrad

Nettoskuld i relation till marknadsvärdet på aktieportföljen.

Soliditet

Eget kapital som andel av totala tillgångar.

Substansvärde

Marknadsvärdet för aktieportföljen minskat med nettoskulden.

Substansvärde inklusive återinvesterad utdelning

För att beräkna substansvärdets utveckling före lämnade utdelningar återläggs den lämnade utdelningen omräknad med hänsyn till aktieportföljens värdeutveckling. Härigenom fås ett mått på hur substansvärdet skulle ha utvecklats om Industrivärden inte hade lämnat någon utdelning.

Totalavkastning aktier

Kursutveckling inklusive återinvesterad utdelning. Totalavkastningen jämförs med totalavkastningsindex (SIXRX) som anger Stockholmsbörsens kursutveckling inklusive återinvesterade utdelningar.

Totalavkastning aktieinnehav

Värdeförändring aktieinnehav inklusive beräknad återinvesterad utdelning. Redovisas endast för innevarande rapportperiod.

Totalavkastning Sandvik och Alleima

Totalavkastningen för Sandvik och Alleima har beräknats som respektive bolags del av det ursprungliga bolaget Sandviks totalavkastning före uppdelningen (baserat på värdeandel vid uppdelningen) och därefter baserat på värdeutvecklingen i respektive bolag. Uppdelningen genomfördes 26 augusti 2022 och första handelsdag i Alleima var 31 augusti 2022.

Värdeförändring aktieinnehav

För aktier som innehas såväl vid ingången som utgången av året utgörs marknadsvärdeförändringen av skillnaden i värde mellan dessa tillfällen. För aktier som realiserats under året utgörs marknadsvärdeförändringen av skillnaden mellan erhållen likvid och värdet vid ingången av året. För aktier som förvärvats under året utgörs marknadsvärdeförändringen av skillnaden mellan anskaffningsvärdet och värdet vid årets utgång.

Information

Kommande informationstillfällen

Bokslutsrapport 2022: den 3 februari 2023
Årsredovisning 2022: den 9 mars 2023
Delårsrapport januari – mars: den 5 april 2023
Årsstämma: den 17 april 2023 i Stockholm
Delårsrapport januari – juni: den 6 juli 2023
Delårsrapport januari – september:
den 6 oktober 2023

Kontaktpersoner

Sverker Sivall
Kommunikations- och hållbarhetschef
08-666 64 19
ssl@industrivarden.se
Jan Öhman
Ekonomichef
08-666 64 45
jon@industrivarden.se

Kontaktuppgifter

AB Industrivärden (publ)
Box 5403
114 84 Stockholm
Bolagets säte: Stockholm
Org nr: 556043-4200
Växel: 08-666 64 00
info@industrivarden.se

Tickerkoder C-aktien

INDUC:SS i Bloomberg
INDUc.ST i Reuters
INDU C i Nasdaq Stockholm

Ytterligare information

Ytterligare information, inklusive delårsrapporter, årsredovisningar och pressmeddelanden, finns tillgänglig på Industrivärdens hemsida www.industrivarden.se.

This report is also available in English.

Offentliggörande

Denna information är sådan som AB Industrivärden är skyldigt att offentliggöra enligt EU:s marknadsmissbruksförordning och lagen om värdepappersmarknaden. Informationen lämnades, genom den angivna kommunikations- och hållbarhetschefens försorg, för offentliggörande den 6 oktober 2022, kl. 10:00 CEST.

